

112 年度國家防災日暨 112-1 學期地震複合型防災演練 成果手冊

執行日期：中華民國 112 年 9 月 20 日

主辦單位：本校軍訓室、學務處

協辦單位：高雄市政府消防局第三大隊第三中隊
本校總務處

目 錄

壹、活動計畫書

貳、執行成效表

參、能力指標量表及滿意度調查統計表

肆、檢討建議與未來展望

伍、活動集錦

壹、活動計畫書

112 年度國家防災日暨 112-1 學期地震複合型防災演練實施計畫

壹、依據：

教育部中華民國 112 年 07 月 12 日臺教資(六)字第 1122702706 號, 有關「112 年度國家防災日各級學校及幼兒園地震避難掩護演練實施計畫(草案)」辦理。

貳、目的：

配合行政院「國家防災日」活動，實施全國各級學校及幼兒園地震避難掩護演練，熟稔「趴下、掩護、穩住」抗震保命三步驟，強化師生地震災害應變處理能力，有效減低災損，以維護校園及師生安全。

參、主辦單位：本校軍訓室。

肆、協辦單位：

- 一、高雄市政府消防局第三救災救護大隊第三中隊。
- 二、本校學務處、總務處。

伍、演練構想：

於 112 年 9 月 20 日（星期三）下午 3 時 30 分至 5 時 20 分實施（班週會及導師時間），本校全體師生參加演練。演練內容包括：地震避難、疏散演練（全體師生參加）及複合型防災、防汛宣教及演練（每班 2 位同學參加），敦請高雄市政府消防局第三大隊第三中隊高桂分隊負責演練課程，期能達到地震災害發生時減少災損之目標。

陸、防災演練任務編組表，如附件 1。

柒、演練實施：

一、計畫及整備階段：

- （一）完成計畫擬定：正式演練排定於 112-1 學期學校行事曆，於 112 年 8 月底前完成計畫擬定及陳核。
- （二）本室工作研討及與消防隊工作研討：112 年 9 月上旬完成。
- （三）辦理校內說明宣導活動：
 - 1、於 112 年 9 月 1 日前將地震就地避難掩護演練計畫、演練時間流程及應作為事項及學校地震避難掩護應變參考程序等，張貼於本校軍訓室網頁並公告教職員工生及家長週知，演練時間流程及應作為事項如附件 2、學校地震避難掩護應變參考程序如附件 3。
 - 2、於 112 年 9 月上旬與消防隊實施現地偵察。
 - 3、於 112 年 9 月 7 日（星期四）舉行日舉辦「112 學年度第 1 學期導師會議暨輔導知能研習」宣導並印發相關資料供各班導師知悉。
 - 4、於 112 年 9 月 18 日（星期一）邀集軍訓室及、生輔、住輔組同仁召開工作

協調會。

5、於 112 年 9 月 8 日(星期四)前將相關資料上傳至軍訓室網頁宣導並公布周知。

6、於 112 年 9 月 13 日(星期三)下午 3 時 40 分，於行政會議室六樓實施防災演練說明會，針對班級安全及賃居股長實施幹部訓練，辦理地震就地避難掩護動作示範及預演、應作為事項、應變參考程序、逃生疏散及複合型防災流程等說明，於班級群組公告相關資訊並請轉知家長知悉，成為班級防災種子。

(四)設施及器材整備：於暑假期間完成地震演練活動各項設施及器材之檢視與整備工作及播音設備檢整測試。

二、預演階段：

(一)於 112 年 9 月 13 日下午 3 時 30 分，幹部訓練時辦理說明示範及演練，訓練班級幹部成為班級防災種子幹部，指導並協助演練實施，達成演練目標。

(二)於 112 年 9 月 19 日前，由各班負責幹部對各班實施說明示範及預演，使師生熟悉演練程序及動作要領，並拍攝或錄影預演過程。

(三)依據預演狀況隨即進行檢討修正。

三、正式演練階段：

(一)3 個要領：趴下、掩護、穩住為主軸，實施地震避難掩護演練活動。

(二)演練時間：112 年 9 月 20 日(星期三)下午 3 時 30 分至 5 時 20 分。

(三)參加對象：本校全體師生（碩博班生不參加）。

(四)實施方式：

1. 第一階段：地震避難掩護及疏散集合演練。

日、夜間部全體學生實施，緊急疏散位置圖如附件 4、班級位置圖如附件 5。

2. 第二階段：地震複合型防災、防汛防溺宣教及實作演練

第一階段結束後，各班 2 位幹部參加，作為各班災防幹部及宣教種子，協助各班緊急災難時班級安全維護工作，課程表如附件 6。

(五)雨天備案：

1. 地震避難掩護：依演練時間正常實施。

2. 疏散集合演練：由班級視天氣狀況自行安排時間實施。

3. 地震複合型防災、防汛演練：於第二實習大樓 C 棟 一樓綜合會議室實施室內課程宣教，不實施實做演練。

(六)演練說明及要求：

1. 地震避難掩護演練狀況發布方式：運用校內廣播系統（或喊話器）及輔助、哨音發布及課程表時間管制。

2. 實施 1 分鐘就地避難掩護動作，趴下後姿勢低於避難之桌椅高度，盡量掩護身體不曝露，以較輕的書包等具備緩衝保護功能的物品保護頭頸部，才能發揮保護效果，雙手握住桌椅穩住。
3. 幹部安排疏散路線和師長引導班級同學疏散至指定緊急疏散位置圖，並完成人員清查及安全回報動作。
4. 各班幹部於班級說明及避難動作練習、逃生疏散、疏散位置集合點各階段至少拍攝 3 張照片，自行篩選最佳照片 9 張繳交。

四、靜態文宣展示：行政大樓二樓走廊，地震時避難與逃生疏散及地震引發複合型災難預防及處置如防火、防汛(含颱風、土石流)、防海嘯、防輻射等文宣品。

捌、本防災演練活動演練經費計 18,900 元整，概算表如附件 7，由校園活動統籌款核實列支。

玖、其他要求事項：

- 一、依據內政部及教育部共同訂定之地震避難掩護演練時間流程及應作為事項，實施 1 分鐘演練地震避難掩護動作。
- 二、將附件 1、2 印發各班張貼，將相關資訊公布於學校網頁，供師生參考利用並於各班演練說明會及全民國防教育課程加強宣導。
- 三、疏散時請加強秩序與安全維護，動作靜肅迅速，建立危機意識，不得推擠喧嘩及搭乘電梯。
- 四、依自評項目辦理自評，表項目含括：學校業務主管、承辦人參與研習活動之情形、校園演練計畫擬定、各項器材及設施檢視整備情形(紀錄)、校內教職員推演及班級示範說明辦理情形、預演辦理及檢討修正狀況、正式演練等績效，評分表如附件 8。

五、演練工作進度管制表如附件 9。

六、本地震避難掩護正式演練若遇重大天然災害或不可抗拒因素，延期或停止辦理。

七、製作並頒發感謝狀，感謝參與防災演練課程之相關單位。

拾、本計畫如有未盡事宜，另行修訂公告之。

附件 1

國立高雄餐旅大學 112 年度國家防災日暨 112-1 學期地震複合型防災演練任務編組表						
組別	職稱	單 位	職稱	姓 名	分 工 職 掌 事 項	備 考
指導組	組長	軍訓室	主任	林聲孚	1. 指導活動計畫全般事宜。 2. 狀況發布及緊急避難及疏散指揮。	計 86 班
計畫 管制組	組員	軍訓室	行政 組員	呂品慧	1. 本演練之計畫、執行及考核。 2. 任務分配及相關協調事宜。 3. 召集辦理協調會相關事宜。 4. 召集辦理班級課程說明會事宜。 5. 相關活動場地申請。 6. 相關活動所需器材準備。 7. 廣播器材測試。 8. 文宣海報及展示品準備。 9. 經費結報。 10. 成果彙報。	1. 支援單位：高雄市政府消防局第三救災救護大隊第三中隊及下轄高桂分隊。 2. 本校學務處。 3. 本校總務處。
	組員	生輔組	行政 組員	許惠珍	協助幹部訓練計畫及準備工作執行。	
課程組	組員	住輔組	組長	王璟琮	1. 餐旅學院演練全程指揮。 2. 地震避難及疏散學生集合秩序維護 3. 會場相關設施準備與場地布置。 4. 拍照與錄影。	餐旅學院(33 班)： 日：19 班 進：14 班 合計班 36 班 教學大樓 <u>F 棟</u> 西側草皮面對教學與國際大樓 <u>H 棟</u> 「雲天至許願」之間
		生輔組	組長	利政平	1. 觀光學院演練全程指揮。 2. 地震避難及疏散學生集合秩序維護 3. 會場相關設施準備與場地布置。 4. 拍照與錄影。	觀光學院(22 班) 日：12 班 進：10 班 合計：24 班 人文大樓 <u>G 棟</u> 東側草皮
		軍訓室	教官	陳貴鈞	1. 廚藝學院演練全程指揮。 2. 地震避難及疏散學生集合秩序維護 3. 會場相關設施準備與場地布置。 4. 拍照與錄影。	廚藝學院(19 班)： 日：19 班 合計 19 班 露天宴會場面對第一實習大樓 <u>C 棟</u>
		軍訓室	主任	林聲孚	1. 國際學院演練全程指揮。 2. 地震避難及疏散學生集合秩序維護 3. 會場相關設施準備與場地布置。 4. 拍照與錄影。	國際學院(12 班) 日：12 班 合計：12 班 面對國際大樓 <u>H 棟</u> 南面草皮，在「許願」至國際大樓之間

附件 2

國立高雄餐旅大學 112 年度國家防災日暨 112-1 學期地震複合型防災演練 時 間 流 程 及 應 作 為 事 項			
演練階段 劃分	演練時間序	校園師生應有作為	注意事項
階段一： 地震發生 前	9 月 20 日 (星期三) 下午 3 時 29 分 59 秒前	1. 熟悉演練流程及相關 應變作為。 2. 依表定課程正常上課。	1. 針對 <u>演練程序及避難掩護動作要領</u> 再次強調與說 明 2. <u>完成警報設備測試、教室書櫃懸掛物固定、疏散 路線障礙清除</u> 等工作之執行與確認
階段二： 地震發生 (以警示 聲響或廣 播方式發 布)	下午 3 時 30~31 分	地震發生時首要保護自 己，優先執行「 <u>趴下、掩 護、穩住</u> 」抗震保命三步 驟。	1. <u>廣播內容</u> ：「地震！地震！請就地避難掩護！」(請 挑選適當人員冷靜鎮定廣播)。 2. 師生應注意自身安全，保護頭頸部，避免掉落物 砸傷。(因頭頸部最為脆弱)。 3. 室內：應儘量在桌下趴下(雙肘貼地，雙腳貼地)， 並以雙手緊握住桌腳。 <div data-bbox="791 860 1414 1133" data-label="Image"> </div> 4. 室外：保護頭頸部，避開可能的掉落物。
階段三： 地震稍歇 (以警示 聲響或廣 播方式發 布)	下午 3 時 32 分	1. 地震稍歇後，盡速疏 散，並檢查逃生出口及 動線。 2. 啟動緊急應變小組，由 指揮官(校長或代理 人)判斷緊急疏散方 式。 3. 聽從師長指示依平時 規劃之路線進行避難 疏散(離開場所時再予 以關閉電源)。 4. 抵達安全疏散地點(抵 達時間得視各校地形 狀況、幅員大小、疏散 動線流暢度等情形調 整)。 5. 各班任課老師於疏散 集合後5分鐘內完成人 員清點及回報，並安撫 學生情緒。	1. 以具備緩衝保護功能的物品保護頭頸部。 2. 特殊需求學生應事先指定適當人員協助避難疏 散；演練當時，避難引導人員請落實協助避難 疏散。 3. 不推、不跑、不語，在避難引導人員引導下至 安全疏散地點集合。 4. 以班級為單位在指定位置集合(集合地點在空 曠場所時，不需再用物品護頭)。 5. 任課老師請確實清點人數，並逐級完成安全回 報。 6. 依學校課程排定，返回授課地點上課。

國立高雄餐旅大學地震避難掩護應變參考程序

參考資料來源：內政部、教育部

情境：搖晃劇烈、站立不穩，行動困難，幾乎所有學生會感到驚嚇、恐慌、高處物品掉落，傢俱、書櫃移位、搖晃，甚或翻倒。

一、學生在教室或其他室內：(如圖書館、社團教室、福利社、餐廳等)

(一)保持冷靜，立即就地避難。

1. 就地避難的最重要原則就是先快速判斷是否有掉落物及倒塌物品，進而優先保護頭頸部及身體。避難的地點例如：

(1)桌子或堅固的物品下方（桌子物件若可能造成傷害則不宜，例如：玻璃桌面）。

(2)牆角，要確認上方懸掛物品是否可能墜落、是否有玻璃窗可能爆裂等危險狀況。

2. 避免選擇之地點：

(1)玻璃窗戶旁。

(2)電燈、吊扇、投影機下等易墜落物之下方。

(3)未經固定的書櫃、掃地櫃、電視、蒸便當箱、冰箱或飲水機旁或貨物櫃旁(下)。

(4)黑板、公布欄下。

3. 遵循地震避難掩護三要領：蹲下、掩護、穩住，直到地震結束；若使用輪椅、助行器輔具者，應以鎖住、掩護、穩住，直到地震搖晃結束。

4. 躲在桌下時，應盡可能趴下，壓低頭部，優先保護頭頸部，且雙手握住桌腳以桌子掩護，並穩住身體及桌子。到任何空間都要養成習慣，快速瀏覽地震發生時可能的保護屏障，避免電燈、吊扇或天花板、水泥碎片等掉落的傷害。

(二)當地震稍歇時，應聽從師長指示，依平時規劃之緊急避難疏散路線，進行避難疏散。注意事項如下：

1. 應依規劃路線疏散。疏散時可用具備「緩衝」保護功能的物品保護頭頸部(例如：較輕的書包、軟墊、墊板反折形成緩衝等)；若學生行走仍需要牽手或老師引導，則建議可用頭套或頭盔等輔助器材。

2. 災時需冷靜應變，才能有效疏散，遵守「三不原則」：不推、不跑、不語。大聲喧嘩、跑步，易引起慌亂、推擠，因而造成意外。若學生面對突發事件有所恐懼或慌張，因

而有放聲大哭或突然言語不止等壓力行為，老師仍應盡可能引導學生疏散。

3. 避難疏散路線規劃，應避開修建中或老舊的建物或走廊，並考量學生同時疏散流量，務必使疏散動線順暢，另外要特別留意低年級及特殊需求學生（身心障礙學生及幼兒等）之避難疏散。

(三)抵達安全地點（操場或其他地點）後，教職員工生均應確實點名，確保所有人員皆已至安全地點，並安撫情緒；若有人員未到（或受傷），應盡速執行相關應變任務。

二、學生在室外：

(一) 保持冷靜，立即就地避難。

1. 在走廊，應注意是否有掉落物、窗戶玻璃爆裂等狀況，盡可能就地趴下保護頭頸部；地震稍歇時應立即疏散至空地或安全地點。

2. 在操場時，應避開籃球架、足球門、大型喬木等可能傾倒物品。若已無墜落物之疑慮，則以就地等待為原則。

3. 千萬不要觸碰掉落的電線。

(二) 抵達安全地點（操場或其他地點）後，教職員工生均應確實點名，確保所有人員皆已至安全地點，並安撫情緒。若有人員未到（或受傷），應盡速執行相關應變任務。

※特別注意事項：

(一) 低年級學生、特教班或資源班學生應由專人引導或由鄰近老師負責帶領；特殊教育學校得視需求規劃等待救援點。

(二) 在實驗室、實驗工廠或廚房，應立即保護頭頸部，遠離火源或化學藥品，尋找安全的掩護位置，並依地震避難掩護要領就地避難，俟地震稍歇後關閉火源、電源，進行疏散避難。如果正在火源、電源旁，在能力所及可順手關閉火源或電源，再行就地避難；如果不在順手範圍，應先就地避難，優先保護自身安全。

(三) 如在大型體育館、演講廳或視聽教室，應先注意是否有掉落物，於座位就地掩蔽並保護頭頸部，搖晃停止後再行疏散。

(四) 在建築物內需以具備緩衝效果之物品保護頭頸部，當離開建築物到空曠地後，若已無墜落致傷之可能，則不需再特別掩護

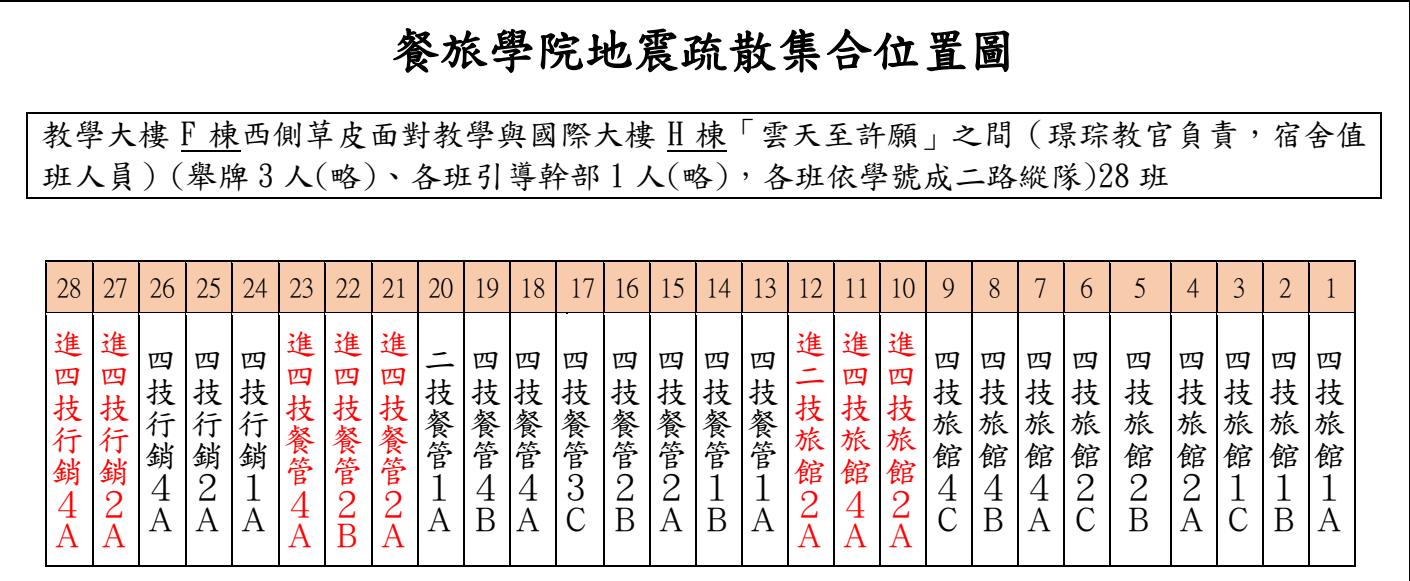
(五) 地震大力搖晃時，移動可能導致跌倒，毋須特別前往開門 與關閉燈具電源；地震稍歇且啟動疏散時，應記得關閉使用中之電源。

附件 4

國立高雄餐旅大學 112 年度國家防災日暨 112-1 學期地震複合型防災演練疏散位置圖



附件 5 疏散集合班級位置圖



觀光學院地震疏散集合位置圖

人文大樓 G 棟東側草皮面對人文大樓（政平教官負責，俞敏協助）
（舉牌 4 人(略)、各班引導幹部 1 人(略)、各班依學號成二路縱隊)18 班

22	21	20	19	18	17	16	15	14	13	12	11	10	9	8	7	6	5	4	3	2	1
四技休閒 4 B	四技休閒 4 A	四技休閒 2 B	四技休閒 2 A	四技休閒 1 B	四技休閒 1 A	進二技航運 2 A	進二技航運 1 A	進四技航運 4 A	進四技航運 2 A	進四技航運 1 A	四技航運 4 A	四技航運 2 A	四技航運 1 A	進二技旅運 2 A	進二技旅運 1 A	進四技旅運 3 A	進四技旅運 2 A	進四技旅運 1 A	四技旅運 3 A	四技旅運 2 A	四技旅運 1 A

廚藝學院地震疏散集合班級位置圖

露天宴會場面對第一實習大樓 C 棟（貴鈞教官、峻瑋協助）
（舉牌 4 人(略)、各班引導幹部 1 人(略)、各班依學號成二路縱隊)19 班

19	18	17	16	15	14	13	12	11	10	9	8	7	6	5	4	3	2	1
五專廚藝 5 A	五專廚藝 3 A	五專廚藝 2 A	五專廚藝 1 A	四技中廚 4 A	四技中廚 2 B	四技中廚 2 A	四技中廚 1 B	四技中廚 1 A	四技西廚 4 A	四技西廚 2 B	四技西廚 2 A	四技西廚 1 B	四技西廚 1 A	四技烘焙 4 A	四技烘焙 2 B	四技烘焙 2 A	四技烘焙 1 B	四技烘焙 1 A

國際學院地震疏散集合班級位置圖

國際大樓 H 棟南面草皮面對國際大樓，在「許願」至國際大樓之間（聲孚主任負責，益福協助）（舉牌 4 人(略)、各班引導幹部 1 人(略)、各班依學號成二路縱隊)12 班

12	11	10	9	8	7	6	5	4	3	2	1
國際觀光 4 A	國際觀光 2 A	國際觀光 1 A	國際廚藝 4 A	國際廚藝 2 A	國際廚藝 1 A	四技應日 4 A	四技應日 2 A	四技應日 1 A	四技應英 4 A	四技應英 2 A	四技應英 1 A

附件 6 防災演練課程表

國立高雄餐旅大學 112 年度國家防災日暨 112-1 學期地震複合型防災演練課程表 112.9.20 實施							
項次	演練項目	實施方式	時間配當	實施地點	主持人	所需器材	工作人員
一	班級避難動作說明	宣教	1530 前	各教室	各班導師	演練時間流程及應作為事項地震避難掩護應變參考程序	班級幹部
二	發布地震狀況	廣播	1530~1531	各教室	軍訓室主任	播音設備	
三	原地緊急避難	實做	1531~1532	各教室	各班導師	播音設備、照相	班級幹部、各班攝影人員
四	複合型防災演練		1532~				
	參加演練人員集合		1540				
	第 1 組：防火自救訓練 (一) 滅火器使用 (二) 水帶使用	區分為 2 組輪帶式教學每組 40' 教學 +5' 換組)	1540~1625	觀光及廚藝學院換組順序 1→2 1540 上課地點 第 1 組：污水處理廠前停車場	餐旅學院：王璟琮教官 觀光學院：利政平教官 廚藝學院：陳貴鈞教官 國際學院：林聲孚主任 各學院教官隨各學院換組	磚塊 6 塊、滅火器 15 支、折合桌 1 張、汽油及柴油各 4 公升、火盆 1 個、點火棒、消防栓、水帶、轉接頭、瞄子	現場指揮：各學院教官授課教官：高桂分隊宿舍當日值班老師參加（固定）服務學生：3 名滅火器演練學生：20 名水帶演練學生：13 人
	第 2 組： 防汛演練： (一) 防汛避難疏散 (二) 防汛裝備展示及使用	區分為 2 組輪帶式教學每組 40' 教學 +5' 復原)	1625~1710	餐旅及國際學院換組順序 2→1 1540 上課地點 第 2 組：H116 國際大樓門口廣場		發放物資、物資發放站牌、防汛裝備展、折合桌 1 張	現場指揮：各學院教官授課教官：高桂分隊峻瑋、莉淳（固定）服務學生：3 名實做學生：20 名
五	緊急避難包及海報展示： 防海嘯、防核輻射、防震、防火、防汛（防颱、防水災、防土石流）	文宣展示自由參觀	0800~1730	行政大樓二樓走廊	軍訓室主任	1. 財物證件：重要財產、文件、現金及個人證件。 2. 食物：乾糧、礦泉水 3. 電子產品：手電筒、電磁、手機、收音機 4. 衣物：禦寒衣物、內衣褲、毛毯、毛巾、鞋子、雨衣、口罩。 5. 工具：哨子、童軍繩、瑞士刀、工作手套、安全帽 6. 個人用藥、急救包 7. 文宣海報	負責人：呂品慧 展示學生：2 名

附件 7

國立高雄餐旅大學 112 年度國家防災日暨 112-1 學期地震複合型防災演練經費概算表					
項次	申請項目名稱	數量	單位	預算金額	用途及說明
1	消防隊教官演講費	2	人	2,000 元 x2 時 x2 場=8,000 元	4 個學院區分 2 組輪帶式實施
2	大規模地震災害物資發放(維生物品)	40	人	120 元 x40 人=4,800 元	依據教育部 104/08/20 臺教學(五)字第 1040112585 號函：檢送本部本(104)年 7 月 28 日召開之 104 年「國家防災日」大專校院因應大規模地震災害實施便利商店及合作社物資發放試辦計畫(草案)。
3	汽油	4	公升	4x25 元/公升=100 元	火盆滅火演練使用
4	柴油	4	公升	4x25 元/公升=100 元	火盆滅火演練使用
5	印刷費	2	式	500 元	成果印製
6	誤餐	54	人	54 人 X100 元/個=5,400 元	場地布置及復原工作誤餐
合計				18,900 元	

承辦人簽章：

單位主管簽章：

附件 8

教育部 112 年國家防災日地震避難掩護演練大專校院自評表

學校名稱：國立高雄餐旅大學

項目	重點項目	評核內容及標準	配分	學校自評分數	學校作為與佐證資料自評說明	訪評所見(含佐證資料)及優缺點	訪評得分
一	校園演練計畫擬定	1. 是否於規定期限內完成演練計畫之擬定工作？（5分） 2. 是否以地震避難掩護應變參考程序及校園疏散避難地圖之相關內容作為擬定校園演練計畫依據？（7分） 3. 演練計畫是否經過校內相關處室討論後，依程序完成核定公布？（5分）	17		1. 是，演練實施計畫於 8/9 上簽完成。 2. 是，皆以教育部防災演練實施計畫為依據。 3. 是，討論後會辦各處室皆配合辦理。		
二	各項器材及設施檢視整備情形（紀錄）	1. 室內演練場地設施及器材是否完成檢視及固定作業？（5分） 2. 疏散動線是否完成標示及障礙物排除？（5分） 3. 警報發布系統或設備檢整及運用狀況？（5分） 4. 各項器材及設施檢視整備情形是否紀錄備查？（5分）	20		1. 是，總務處固定檢視及固定室內外場地及器材。 2. 爾後請總務處標示疏散動線。 3. 警報發布系統一切正常，運用狀況良好。 4. 是，皆紀錄備查。		
三	校內教職員推演及班級示範說明辦理情形	1. 是否針對校內教職員辦理地震避難掩護演練宣導說明及先期推演工作？（5分） 2. 是否辦理班級示範演練事宜？（5分） 3. 是否另針對校內異動之教職員辦理地震避難掩護演練活動之銜接教育及訓練工作？（3分）	13		1. 是，張貼於本校軍訓室網頁並公告教職員工生及家長週知且於導師知能研習供各班導知悉。 2. 是，針對班級安全股長實施防災演練說明會。 3. 是，會納入新進同仁教育訓練。		

四	地震避難掩護演練實施公告與宣導工作	<p>1. 是否於開學後將地震避難掩護演練時間流程及注意事項、地震避難掩護應變參考程序公告於學校及班級公布欄，並加強宣導。(5分)</p> <p>2. 是否有結合相關課程加強宣導地震避難掩護演練要領與程序，並公布於學校網頁，以利學校師生及家長知悉及參考利用。(5分)</p>	10		<p>1. 是，將相關資料印發各班宣導並公布周知。</p> <p>2. 是，結合全民國防教育課程宣導地震演練相關事宜，且張貼於軍訓室網頁公告周知。</p>		
五	預演辦理及檢討修正狀況	<p>1. 學校預演活動是否符合至少1次之原則？(5分)</p> <p>2. 是否於預演活動後進行檢討修正？(5分)</p>	10		<p>1. 是，依據教育部來函實施演練辦理。</p> <p>2. 是，於演練後一週召開防災檢討會，就演練及有關課程所見情形提出檢討改進意見，俾利爾後本校防災作為精進。</p>		
六	正式演練成效	<p>1. 演練流程是否順暢、師生就地避難動作要領是否正確？(7分)</p> <p>2. 是否於正式演練時進行實況錄影，並有拍照留存？(4分)</p> <p>3. 是否邀請當地媒體、民間團體與學生家長共同參與？(5分)</p> <p>4. 是否結合社區、地方可運用的資源，並辦理相關動態與靜態防災教育活動？(5分)</p>	30		<p>1. 是，各班同學避難掩護動作能符合避難動作要領、逃生疏散秩序與速度狀況良好，均能依照說明會時相關要求實施。</p> <p>2. 是，當下演練狀況皆有拍照留存。</p> <p>3. 爾後可邀請民間團體與學生家長共同參與。</p> <p>4. 是，放置複合型災難預防及處置如防火、防汛(含颱風、土石流)、防海嘯、防輻射等文宣品</p>		
			100分				

評分人簽章：

附件 9、工作進度管制表

[illegible]

貳、執行成效表：

國立高雄餐旅大學 112 年度國家防災日暨 112-1 學期地震複合型防災演練活動執行成效表		
主辦單位		軍訓室暨學務處
活動時間		民國 112 年 9 月 20 日（三）下午 3 時 30 分至下午 5 時 20 分
演 練 項 目	國家防災 日地震避 難及疏散	因當日天候狀況良好，全校以統一發布地震狀況，實施地震避難演練及逃生疏散集合演練，隨後各班派 2 位代表參加複合型防災演練項目。
	複合型防 災演練	一、防汛防溺及物資發放演練：國際大樓前廣場。 二、滅火器及水帶使用演練：污水處理場前。
參加人數		日、夜間部師生約計 3,000 人全數參與。
具體辦理 工作事項		一、對日、夜間部各班幹部實施防災演練說明會及預演。 二、辦理工作同仁工作協調會。 三、辦理工作同學勤前訓練。 四、實施靜態文宣海報及緊急避難包展示。 五、日、夜間部全體師生實施國家防災日地震避難掩護演練。 六、日、夜間部各班派代表實施地震複合型防災演練。
執行成效		一、高雄市消防局第三大隊第三中隊由高桂分隊支援本次演練。 二、演練區分為： （一）日間及進修部全體師生實施國家防災日地震避難掩護演練，約 3,000 名師生參加。 （二）日間及進修部各班派代表約 200 人，實施地震複合型防災演練。四個學院區分成二組：餐旅及國際學院、觀光學院及廚藝二組，以輪站方式實施防災演練，第一組防汛防溺及物資發放、第二組滅火器及水帶等防火消防演練並發放防狼警報器，同學參與熱烈，導師亦隨班活動成效良好。 （三）設置緊急避難包及各種地震複合型災難防範之文宣海報，實施靜態文宣品展示。 三、相關前置準備與計畫、協調聯繫、工作協調會 1 場次、場地會勘 1 次、實施班級幹部說明會計 1 場次、服務同學勤前說明會 1 場次，均落實執行。 四、各學院集合位置及複合型防災演練各站前置準備，均能在下午 3 時完成，工作效率良好。 五、於 112.9.13 幹部訓練，針對各班安全及賃居股長實施演練說

明、示範與演練，發揮宣教種子功能，達成良好宣導效果，使得各班同學避難掩護動作能符合避難動作要領、逃生疏散秩序與速度狀況良好，其中以餐旅學院同學表現較佳，均能依照說明會時相關要求實施。

六、由軍訓室林主任聲孚代表校長頒發高雄市政府消防局第三大隊第三中隊感謝狀。

七、本次演練特別安排防汛防溺課程、防汛裝備展示及大規模災難時災民物資發放演練，課程生動活潑，同學們學習情況熱烈，成效良好。

八、軍訓室、生輔組、住輔組、總務處環安組全體同仁及四技休憩二A、中廚1A同學全力支援使活動順利圓滿達成。

九、此次活動課程為校內特殊集會，以利於活動與出勤管制。

十、多數班級依規定要求分階段實施班級講解說明、班級預演及正式演練，並完成攝影，十分認真表現良好。

十一、於112.9.22至教育部防災教育資訊網及內政部消防防災網填報相關資料並上傳照片

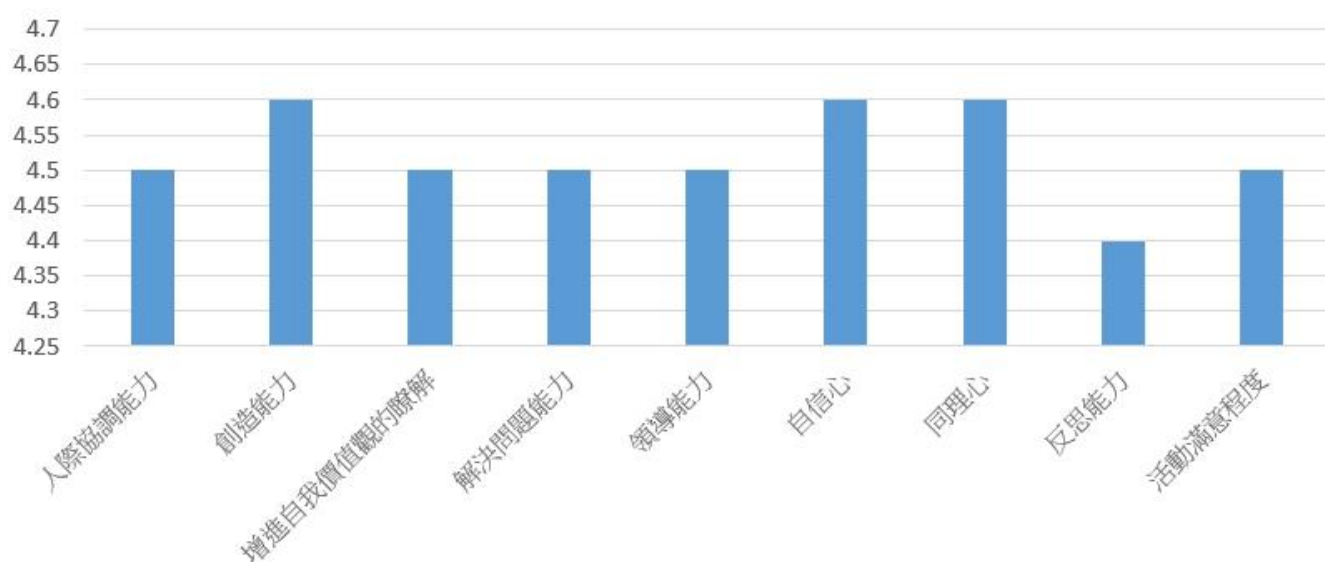
十二、各組均備有小禮物贈送熱烈參與同學以為鼓勵，同學參加度增溫許多。

參、能力指標量表及滿意度調查統計表

能力指標量表及滿意度調查統計表【指標分數 4.6】

人際協調能力	4.5
創造能力	4.6
增進自我價值觀的瞭解	4.5
解決問題能力	4.5
領導能力	4.5
自信心	4.6
同理心	4.6
反思能力	4.4
活動滿意程度	4.5

能力指標量表及滿意度調查統計表



註：每項評分 1~5 分

肆、檢討建議與未來展望

時間：112 年 9 月 26 日（二）下午 14 時 30 分
地點：行政大樓二樓軍訓室
會議主席：軍訓室林聲孚主任主持
列席指導人：
應出席人數：5 人 實到出席人數：5 人
<p>檢討與建議：</p> <p>一、112.9.13 實施安全與賃居股長幹部訓練，共計 96 個班級，有 18 個班未出席，未到的班級實施補訓。</p> <p>二、部分大樓無播音設備，建議總務處後續增設。</p> <p>三、大部分班級都能符合避難動作要領，部分班級地震避難掩護動作不確實，較無危機意識，應再加強。</p> <p>四、逃生疏散集合及點名速度緩慢。</p> <p>五、實施第二階段防災演練，就位速度較慢，點名時間受到壓縮而感到匆促。</p> <p>六、部分班級活動照片提供不符時效。</p> <p>七、幹部研習時部分班級幹部未認真聽講，或無故未到，導致對演練程序及要求不熟悉或全然不知，導致一再重覆宣導或演練跑錯組，造成點名錯誤及後續修正困擾。</p> <p>八、進修部一年級因今年校歌比賽時間改為以班級為單位自行實施，未參加當日演練活動，各班擇期另行實施並繳交成果照片。</p>
<p>未來展望：</p> <p>一、參加人員由原來各班派 2 人參加，改為由安全股長及班級幹部 2 人參加，省去班級人員安排、收繳、造冊及點名困擾，此 2 人參加避難掩護演練，直接到第二階段演習場地報到，參加演練。</p> <p>五、視狀況配合大規模災難災民物資發放作業演練。</p> <p>六、持續與各處室共同辦理防災演練活動。</p>

五、活動集錦：



112. 9. 13 防災演練班級幹部說明會



112. 9. 13 防災演練班級幹部說明會



112. 9. 20 本校電子布告欄



112. 9. 20 本校液晶電子看板



緊急避難包及災害防制文宣海報



緊急避難包及災害防制文宣海報

112. 9. 20 國家防災日地震避難掩護實作演練



地震避難趴下、掩護、穩住



地震避難趴下、掩護、穩住




地震避難趴下、掩護、穩住



地震避難趴下、掩護、穩住



地震避難趴下、掩護、穩住



地震避難趴下、掩護、穩住

112. 9. 20 國家防災日地震疏散逃生、CPR 及 AED 演練



地震避難疏散



地震避難疏散



避難疏散集合情形



避難疏散集合情形



避難疏散集合情形



避難疏散集合情形

112. 9. 20 國家防災日暨 112-1 學期地震複合型防災演練



防汛及防溺裝備展示及使用說明



防汛及防溺裝備展示及使用說明



防汛及防溺裝備展示及使用說明



大規模災難物資發放演練



大規模災難物資發放演練



大規模災難物資發放演練

112. 9. 20 國家防災日暨 112-1 學期地震複合型防災演練



滅火器使用說明



滅火器滅火演練



滅火器滅火演練



水帶使用說明



水帶使用演練



水帶使用演練